

產品說明貼位置

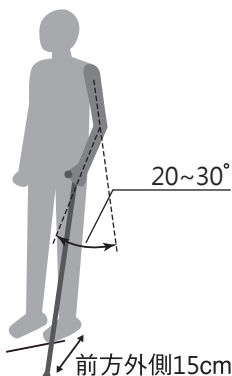
ISUN

感謝您對本公司商品的支持與愛用。
使用本商品前請詳閱本使用說明書，
並適當保存，以利日後參考用。

宜山伸縮休閒杖使用說明

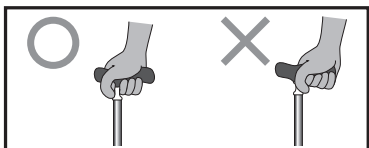
使用方法

手杖長度請依個人身高調整，
雙肩自然放鬆，手肘彎曲約
30-40度，並將手杖底端擺放
於前方外側約20公分處。



高度調節方式

1. 請先放鬆固定螺帽。
2. 一邊將調節鈕往下按壓，以調節適當長度。
3. 長度調節完成後，請確實將固定螺帽鎖緊後再使用。
4. 使用時請確實握住手柄中心，以免重心偏移，發生危險。

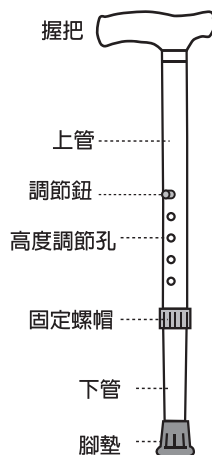


使用注意事項

1. 使用前及使用時，均須檢查手杖之每一接合處與高度調裝置。
2. 本商品適用於休閒旅遊，逛街散步。
3. 必須依據使用者生理狀況，並考量手杖之長度、重量及握持容易度等條件，選擇適當規格之手杖尺寸。
4. 體重過度加壓至本商品上，可能引起加壓部位的肩頸及手掌等處感到疼痛。
5. 使用前請檢查管身及腳墊是否有異常，如有問題，請立即停止使用。
6. 使用本商品請避免行走於泥濘、雪地或濕滑處。另外，行走於階梯及高低差、溝槽或凹地上處，請格外小心注意杖端可能有陷入之危險。
7. 請勿將本商品使用在登山或護身用途上。
8. 腳墊如有磨損、破裂時，請盡速更換。更換腳墊時，請確實將管身插入腳墊內，避免有中途脫落的危險。

使用後之維護及儲存方法

1. 使用後請持乾布擦拭管身上的水分及污垢，並保持本商品的乾燥。
2. 收納至屋內存放時，請盡量避開高溫或過低溫處。



產品保固規定

I. 保固範圍

1. 憑本保證書自購買日期起一年內免費服務。
2. 非保證範圍：
(a) 使用任何油類、潤滑油在產品上。
(b) 產品外觀因使用後所造成的自然污舊或磨損者。
3. 保證期間因下列情形而發生故障，本公司酌收材料工本費：
(a) 自行拆修或改裝者。
(b) 因故意或意外過失。
(c) 未依照使用說明書者。
4. 消耗品不在保固範圍內，如腳墊、手杖帶。

II. 保證書的重要

為確保您的權益，請妥善保管本保證書。
保證期間，如有故障發生，請攜帶您的保證書前往購買店家說明使用狀況及故障原因。

III. 為提供給消費者更優質的商品保固服務。當您購買商品後，向全省代理商索取購買之憑證收據/店家保固貼紙/日期章等證明，即可享受有保修與保固服務。

保證書

本商品相關保固資訊如上記規定。如在保固期間，正常的的使用狀況下發生問題，請持保證書至購買店家說明使用狀況及故障原因，其最終判斷由本公司決議。

產品名稱

產品編號

用戶姓名

電話

E-mail

地址

購買日期/DATE： 年/Y 月/M 日/D
代理商店章/SHOP STAMP：

ISUN

宜山國際有限公司

ISUN SPORTS INDUSTRIAL CORP.

43954台中市大安區東西七路二段80號

Tel : 04-2680-5728 Fax : 04-2676-2138

WebSite : www.isunsports.com