

產品說明貼位置

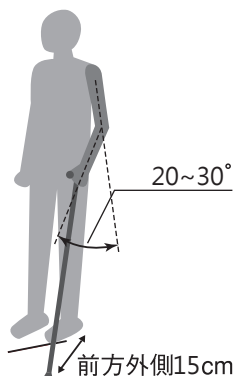
ISUN

感謝您對本公司商品的支持與愛用。
使用本商品前請詳閱本使用說明書，
並適當保存，以利日後參考用。

宜山 折疊休閒杖使用說明

使用方法

手杖長度請依個人身高調整，
雙肩自然放鬆，手肘彎曲約
30-40度，並將手杖底端擺放
於前方外側約20公分處。



高度調節方式

1. 請先放鬆固定螺帽。
2. 一邊將調節鈕往下按壓，以調節適當長度。
3. 長度調節完成後，請確實將固定螺帽鎖緊後再使用。
4. 使用時請確實握住握把中心，以免重心偏移，發生危險。

使用注意事項

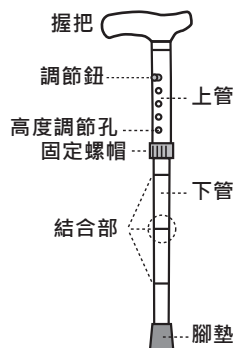
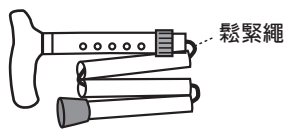
1. 使用前及使用時，均須檢查手杖之每一接合處與高度調裝置。
2. 本商品適用於休閒旅遊，逛街散步。
3. 必須依據使用者生理狀況，並考量手杖之長度、重量及握持容易度等條件，選擇適當規格之手杖尺寸。
4. 體重過度加壓至本商品上，可能引起加壓部位的肩頸及手掌等處感到疼痛。
5. 如發現本商品內的鬆緊繩有鬆脫、斷裂、破損等狀況，請停止使用，必須送回製造商或經銷商處，進行檢查或更換。
6. 撐開本商品，請小心折疊接頭處，避免有夾傷狀況發生。
7. 使用前請檢查管身及腳墊是否有異常，如有問題，請立即停止使用。
8. 使用本商品請避免行走於泥濘、雪地或濕滑處。另外，行走於階梯及高低差、溝槽或凹地上處，請格外小心注意杖端可能有陷入之危險。
9. 請勿將本商品使用在登山或護身用途上。
10. 腳墊如有磨損、破裂時，請盡速更換。更換腳墊時，請確實將管身插入腳墊內，避免有中途脫落的危險。

使用後之維護及儲存方法

1. 使用後請持乾布擦拭管身上的水分及污垢，並保持本商品的乾燥。
2. 收納至屋內存放時，請儘量避開高溫或過低溫處。另外，潮濕之場所易造成本商品內的鬆緊繩產生物理變化，請多加留意。

展開與折疊步驟

1. 展開時，請將各結合部分確實的接合於各節上，讓整支手杖呈現筆直狀態。
2. 折疊時，請將結合部從各節中拔出，彎曲折疊收起來。



產品保固規定

I. 保固範圍

1. 憑本保證書自購買日期起一年內免費服務。
2. 非保證範圍：
 - (a) 使用任何油類、潤滑油在產品上。
 - (b) 產品外觀因使用後所造成的自然污舊或磨損者。
3. 保證期間因下列情形而發生故障，本公司酌收材料工本費：
 - (a) 自行拆修或改裝者。
 - (b) 因故意或意外過失。
 - (c) 未依照使用說明書者。
4. 消耗品不在保固範圍內，如腳墊、鬆緊繩、手杖帶。

II. 保證書的重要

為確保您的權益，請妥善保管本保證書。

保證期間，如有故障發生，請攜帶您的保證書前往購買店家說明使用狀況及故障原因。

III. 為提供給消費者更優質的商品保固服務。當您購買商品後，向全省代理商索取購買之憑證收據/店家保固貼紙/日期章等證明，即可享受有保修與保固服務。

保證書

本商品相關保固資訊如上記規定。如在保固期間，正常的的使用狀況下發生問題，請持保證書至購買店家說明使用狀況與故障原因，其最終判斷由本公司決議。

產品名稱

產品編號

用戶姓名

電話

E-mail

地址

購買日期/DATE: 年/Y 月/M 日/D
代理商店章/SHOP STAMP:

ISUN

宜山國際有限公司

ISUN SPORTS INDUSTRIAL CORP.

43954台中市大安区東西七路二段80號

Tel : 04-2680-5728 Fax : 04-2676-2138

WebSite : www.isunsports.com